



listino prezzi italia gennaio 08

Impegno di qualità



SAS



LITOLAND

Indice

BALAUSTR

BALAUSTR SERIE-400	3
BALAUSTR SERIE-500	3
BALAUSTR SERIE-600	3
BALAUSTR SERIE-750	3
BALAUSTR SERIE-750 DECÓ	4
BALAUSTR SERIE-800	4
BALAUSTR SERIE-850	4
CORRIMANO PER BALAUSTR	4
CUNEO PER BALAUSTR INCLINATE	4
BALAUSTR SERIE-650 E SERIE-650 TOP	5
BALAUSTR SERIE-770	5
CORRIMANO RBR LINEARE	5
CORRIMANO RBR CURVO	5
PILASTRI CLASSICI	5
COPRIPILASTRI PER PILASTRI CLASSICI	6
TELAIETTO MONTAGGIO PILASTRO	6
PERNI PER MONTAGGIO BALAUSTR	6
ORNAMENTI	6
BALAUSTR SQUADRATE	6
BALAUSTR SQUADRATE ACCOPPIATE	6

PILASTRI E BLOCCHI

PILASTRO ELITE	7
BLOCCO ELITE	7
PIASTRA ELITE	7
PILASTRO BORGONA	7
PIEDESTALLI BORGONA	7
PILASTRO FACCIA VISTA	7
BLOCCO FACCIA VISTA	7
PIASTRA FACCIA VISTA	8
PILASTRO BUGNATO	8
BLOCCO BUGNATO	8
PIASTRA BUGNATA	8
MODANATURA PER PIASTRE	8

RECINZIONI

COLONNA	9
PIEDESTALLO	9
CORRIMANO RBR PER COLLEGAMENTO ALLA COLONNA	9
GRATICCIATE	9
COPERTINE PER BALAUSTR SQUADRATE E GRATICCIATE	9
COPRIPILASTRI	9
CAPITELLI	9

COPERTINE PER MURI

COPERTINE PIANE	10
COPERTINE A DOPPIA PENDENZA	10
COPERTINE A DOPPIA PENDENZA LUNGHEZZA 1 METRO	10
COPERTINE AD UNA PENDENZA	10
COPERTINE "U" (A CUFFIA)	11
COPERTINE A PENDENZA ARROTONDATA	11
COPERTINE DI FINE MURO A DOPPIA PENDENZA	11
COPERTINE DI FINE MURO PIANE	11
COPERTINE BUGNATE	11

PRODOTTI PER COSTRUZIONE

CORNICIONI	12
MODANATURE MASSIVE	12
PERSIANE	12
CORNICI PER FINESTRE	12
PRATICABILI PER VETRATE	12
DAVANZALI PER FINESTRE	13
DAVANZALI PER FINESTRE MONOBLOC	13

GOCCIOLATOI PER TERRAZZI	13
SOSTEGNI IN CALCESTRUZZO	13
PAVIMENTI PER ESTERNI A MISURA	13
BASE DI CALCESTRUZZO "TOSSUT" PER RECINZIONI MOBILI	13
CUNETTA	13

CAMINI

ASPIRATORI STATICI QUADRATI PER CAMINI	14
ASPIRATORI STATICI ROTONDI PER CAMINI	14
BASE DOPPIA PER CAMINI	14
COPRICAMINI	14

PISCINE E GIARDINO

BORDATURE SABBIAIE PER PISCINE	15
ANGOLARI PER BORDATURE SABBIAIE PER PISCINE	15
PAVIMENTAZIONE	15
PIATTO DOCCIA	15
BORDATURE LISCE PER PISCINE	15
LASTRE CENTENARIO	15
SCALINO CENTENARIO	15
FIORIERE	16
PORTA OMBRELLONI	17

PRODOTTI PER COLLOCAZIONE

COLA-SAS Collante cementizio	18
BEUSAS-25 Malta specifica per fugatura	18
SAS-FIX Malta per sigillatura di giunti	18
SAS-FUGUE Idrorepellente di superficie	18
SAS-NET Desincrostante per macchie	18
COLOR-Bg Colorante Beige	18

PIETRA NATURALE

"FLORESTA" RIVESTIMENTO IN PIETRA NATURALE ARENARIA Finitura Bocciardata	19
"FLORESTA" RIVESTIMENTO IN PIETRA NATURALE ARENARIA Finitura Levigata	19
PIETRA "COURE"	19
Pietra decorazione giardini	19
"FLORESTA" BALAUSTR IN PIETRA NATURALE	19
"FLORESTA" CORRIMANO IN PIETRA NATURALE	19
"FLORESTA" ZOCCOLO IN PIETRA NATURALE	19


LITOLAND

RIVESTIMENTO MANSUS	20
RIVESTIMENTO POBLET	20
POBLETPACK-20	20
POBLETPACK-30	20
MODANATURA POBLET	20
PIETRE ANGOLARI	21
PILASTRO POBLET	21
BLOCCO MONTBLANC	21
PIASTRE PAVIMENTAZIONE DOMUS	21
DOMUSPACK-A	21
BORDATURA PER PISCINA DOMUS	22
SENTIERO DOMUS	22
TRAVERSINE CAMMINAMENTO	22
TRAVERSINE MASSICCE CAMMINAMENTO	22
BORDO CORDA	22
BORDO LIS	22
JOCKER, BORDO/ANGOLARE UNIVERSALE	22
LAVANDINO	22

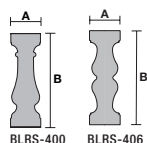
Balaustre



BALAUSTRE SERIE-400



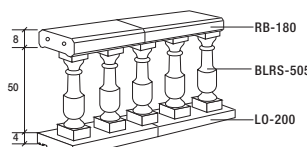
Esempio montaggio 1 metro lineare



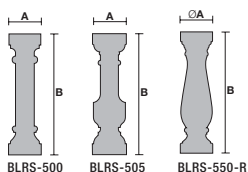
Modello	Colore	Dimensioni in cm.			Peso pezzo kg.	Pezzi pallet	Peso pallet kg.	€ Pezzo
		A	B	o mass.				
BLRS-400	Bianco Périgord	13	40	11,8	6,8	98	681	19,29 20,24
BLRS-406	Bianco Périgord	13	40	11	7	6,8	682	19,29 20,24

Prezzo indicativo per 1 Metro Lineare		Colore	€ Metro Lineare
Balaustre Serie-400 con 5 BLRS-400 + 2 RB-180 + 2 LO-200		Bianco	145,01

BALAUSTRE SERIE-500



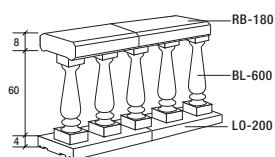
Esempio montaggio 1 metro lineare



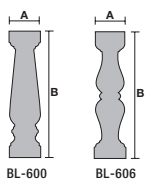
Modello	Colore	Dimensioni in cm.			Peso pezzo kg.	Pezzi pallet	Peso pallet kg.	€ Pezzo
		A	B	o mass.				
BLRS-500	Bianco	13	50	8,5	8,1	98	809	24,50
BLRS-505	Bianco	13	50	13	9,2	98	917	22,68
BLRS-550-R	Bianco	o 13	50	13	8,9	64	585	22,68

Prezzo indicativo per 1 Metro Lineare		Colore	€ Metro Lineare
Balaustre Serie-500 con 5 BLRS-505 + 2 RB-180 + 2 LO-200		Bianco	161,95

BALAUSTRE SERIE-600




Esempio montaggio 1 metro lineare



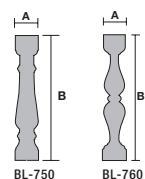
Modello	Colore	Dimensioni in cm.			Peso pezzo kg.	Pezzi pallet	Peso pallet kg.	€ Pezzo
		A	B	o mass.				
BL-600	Bianco Périgord	13	60	13	11	64	720	24,30 25,54
BL-606	Bianco Périgord	13	60	13	11	64	720	24,30 25,54

Prezzo indicativo per 1 Metro Lineare		Colore	€ Metro Lineare
Balaustre Serie-600 con 5 BL-600 + 2 RB-180 + 2 LO-200		Bianco	170,07

BALAUSTRE SERIE-750



Esempio montaggio 1 metro lineare

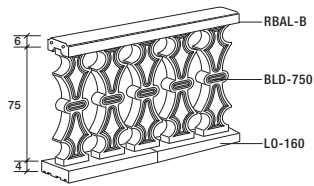


Modello	Colore	Dimensioni in cm.			Peso pezzo kg.	Pezzi pallet	Peso pallet kg.	€ Pezzo
		A	B	o mass.				
BL-750	Bianco Périgord	13	75	12,5	14,5	64	943	26,66 28,00
BL-760	Bianco Périgord	13	75	12,5	14,6	64	949	27,44 28,81

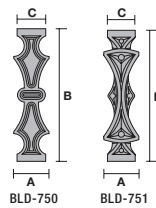
Prezzo indicativo per 1 Metro Lineare		Colore	€ Metro Lineare
Balaustre Serie-750 con 5 BL-750 + 4 RB-180		Bianco	181,89



BALAUSTRÉ SERIE-750 DECÓ

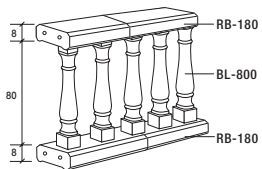


Esempio montaggio 1 metro lineare

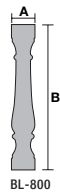


Modello	Colore	Dimensioni in cm.			Spess. cm.	Peso pezzo kg.	Pezzi pallet	Peso pallet kg.	€ Pezzo
		A	B	C					
BLD-750	Bianco	20	75	16	8	15,3	60	934	16,46
BLD-751	Bianco	20	75	16	8	16,1	60	982	16,46
Prezzo indicativo per 1 Metro Lineare								Colore	€ Metro Lineare
Balaustre Serie-750 Decó con 5 BLD-750 + 2 RBAL-B + 2 LO-160								Bianco	124,66

BALAUSTRÉ SERIE-800




Esempio montaggio 1 metro lineare

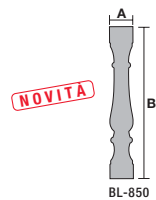


Modello	Colore	Dimensioni in cm.			Peso pezzo kg.	Pezzi pallet	Peso pallet kg.	€ Pezzo	
		A	B	o mass.					
BL-800	Bianco Périgord	13	80	12,5	15,3	64	995	28,17 29,57	
Prezzo indicativo per 1 Metro Lineare								Colore	€ Metro Lineare
Balaustre Serie-800 con 5 BL-800 + 4 RB-180								Bianco	189,45

BALAUSTRÉ SERIE-850

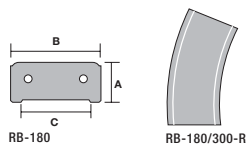


Esempio montaggio 1 metro lineare



Modello	Colore	Dimensioni in cm.			Peso pezzo kg.	Pezzi pallet	Peso pallet kg.	€ Pezzo	
		A	B	o mass.					
BL-850	Bianco Périgord	13	85	12,8	16	64	1.040	30,41 31,95	
Prezzo indicativo per 1 Metro Lineare								Colore	€ Metro Lineare
Balaustre Serie-850 con 5 BL-850 + 4 RB-180								Bianco	200,65

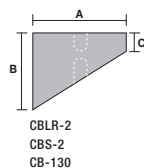
CORRIMANO PER BALAUSTRÉ



Modello	Colore	Lungh. pezzo cm.	N.º pezzi per m.l.	Elemen. pianta curva	Dimensioni in cm. A B C	Peso pezzo kg.	Pezzi pallet	Peso pallet kg.	€ Pezzo
RB-180	Bianco Périgord	50	2	—	8 18 13,5	14,95	96	1.451	12,15 12,52
RB-180/300-R*	Bianco Périgord	—	2	o int. 300 cm.*	8 18 —	12,2	15	198	88,68 91,34

Per balaustre Serie-400, 500, 600, 750, 800 e 850 *20 pezzi formano una circonferenza.

CUNEO PER BALAUSTRÉ INCLINATE

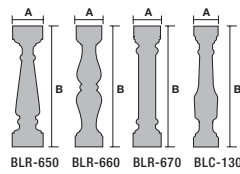


CBLR-2
CBS-2
CB-130

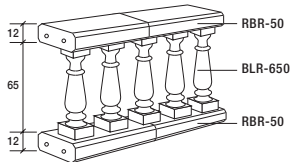
Modello	Colore	Dimensioni in cm.			∠	Peso pezzo kg.	Pezzi scatola*	€ Pezzo
		A	B	C				
CBLR-2	Bianco	15	11,5	2,5	30°	3,2	8	20,69
CBS-2	Bianco	o 16	11,5	2,5	30°	3,2	8	20,69
CB-130	Bianco Périgord	13	10	2,5	30°	2,3	8	20,69 22,34

*Scatole di cartone. Proteggerle dall'umidità.

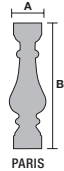
BALAUSTRE SERIE-650 E SERIE-650 TOP



Modello	Colore	Dimensioni in cm.			Peso pezzo kg.	Pezzi pallet	Peso pallet kg.	€ Pezzo
		A	B	ø mass.				
BLR-650	Bianco	15	65	ø 14	15,9	49	794	28,64
BLR-660	Bianco	15	65	ø 14	15,4	49	770	28,64
BLR-670	Bianco	15	65	ø 9,5	14,1	49	706	30,07
BLC-130	Bianco	13	65	∅12,5	13,5	64	879	29,74



Esempio montaggio 1 metro lineare




Serie 650-TOP

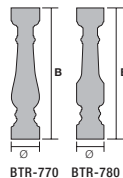
Modello	Colore	Dimensioni in cm.			Peso pezzo kg.	Pezzi pallet	Peso pallet kg.	€ Pezzo
		A	B	ø mass.				
PARIS	Bianco	15	65	19	17,8	36	656	40,35

Prezzo indicativo per 1 Metro Lineare		Colore	€ Metro Lineare
5 BLR-650 + 4 RBR-50		Bianco	253,76

BALAUSTRE SERIE-770



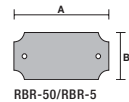
Esempio montaggio 1 metro lineare



Modello	Colore	Dimensioni in cm.			Peso pezzo kg.	Pezzi pallet	Peso pallet kg.	€ Pezzo
		A	B	ø mass.				
BTR-770	Bianco	16	77	15	19,5	36	717	37,86
BTR-780	Bianco	16	77	15	20	36	735	37,86

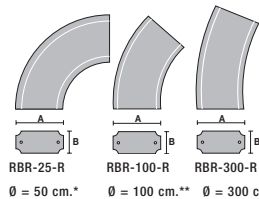
Prezzo indicativo per 1 Metro Lineare		Colore	€ m.l.
Balaustra Serie-770 con 5 BTR-770 + 4 RBR-50		Bianco	299,82

CORRIMANO RBR LINEARE



Modello	Colore	Lunghezza pezzo cm.	Dimensioni cm.		Peso pezzo kg.	Pezzi pallet	Peso pallet kg.	€ Pezzo
			A	B				
RBR-50	Bianco	50	25	12	30	48	1.455	27,64
RBR-5	Bianco	5	25	12	3,1	-	-	20,78

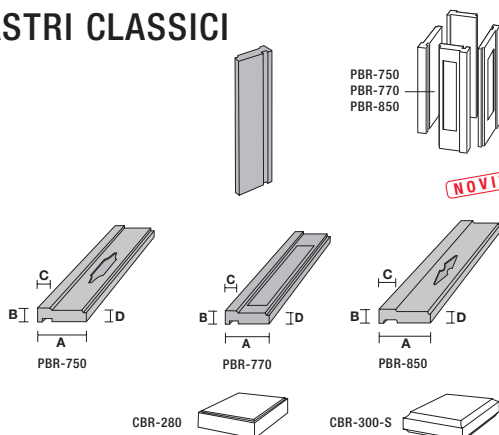
CORRIMANO RBR CURVO



∅ = 50 cm.* ∅ = 100 cm.** ∅ = 300 cm.*** *4 pezzi formano una circonferenza. **8 pezzi formano una circonferenza. ***20 pezzi formano una circonferenza.

Modello	Colore	Diametro interno cm.	Dimensioni cm.		Peso pezzo kg.	Pezzi pallet	Peso pallet kg.	€ Pezzo
			A	B				
RBR-25-R	Bianco	∅ interno 50 cm.*	25	12	36,7	9	345	147,20
RBR-100-R	Bianco	∅ interno 100 cm.**	25	12	30,5	9	290	147,20
RBR-300-R	Bianco	∅ interno 300 cm.***	25	12	30,5	8	273	147,20

PILASTRI CLASSICI



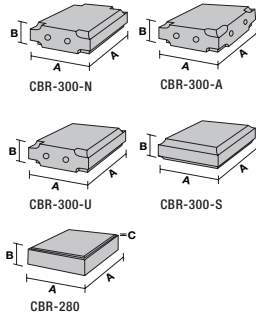
Modello	Colore	Dimensioni in cm.				Altezza elemento cm.	Peso pezzo kg.	Pezzi pallet	Peso pallet kg.	€ Pezzo
		A	B	C	D					
PBR-770*	Bianco	21	5	5	4	77	12,4	52	660	25,90
PBR-750**	Bianco Périgord	16	4,5	4,5	4	74,5	9,4	52	505	22,88 24,70
	Bianco Périgord	16	4,5	4,5	4	84,5	11,5	48	568	25,90 27,97

*Per balaustra Serie-650, 650-TOP e 770. **Per balaustra Serie-750. ***Per balaustra Serie-850 e 800 (per utilizzare il pilastro PBR-850 con la colonnina BL-800 occorrerà tagliarlo a misura lungo la feritoia interna).

Prezzo indicativo di 1 pilastro		Colore	€ Pilastro
Costituito da 4 PBR-770 + 1 CBR-300-S		Bianco	147,59
Costituito da 4 PBR-750 + 2 CBR-280		Bianco	149,02
Costituito da 4 PBR-850 + 2 CBR-280		Bianco	161,11



COPRIPILASTRI PER PILASTRI CLASSICI



Modello	Colore	Utilizzo	Dimensioni in cm.			Peso pezzo kg.	Pezzi pallet	Peso pallet kg.	€ Pezzo
			A	B	C				
CBR-300-N*	Bianco	Continuativo	35	12		27	16	447	43,99
CBR-300-A*	Bianco	Angolare	35	12		27,1	16	449	43,99
CBR-300-U*	Bianco	Terminale	35	12		27,9	16	461	43,99
CBR-300-S*	Bianco	Senza continuaz.	35	12		27,9	16	461	43,99
CBR-280**	Bianco Périgord	Universale	28	9	1	15,5	16	264	28,76 31,08

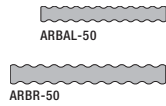
*Per pilastro classico PBR-770. **Per pilastro classico PBR-750 e PBR-850.

TELAJETTO MONTAGGIO PILASTRO



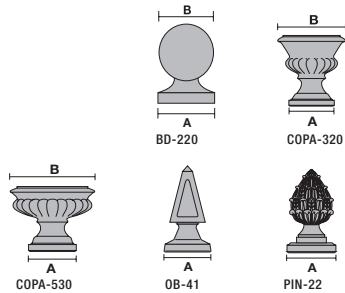
Modello	Utilizzo	Dimensioni in cm.	Imballo	€ Pezzo
OUPBR	Per montaggio di pilastri classici PBR-770	25,4 x 25,4	Sciolto	31,16
OUP-750	Per montaggio di pilastri classici PBR-750 e PBR-850	20,4 x 20,4	Sciolto	31,16

PERNI PER MONTAGGIO BALAUSTRÉ



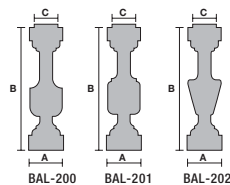
Modello	Utilizzo	Dimensioni in cm. Lunghezza mm. ø mm.		Imballo	Pezzi sacchetto	€ Sacchetto
ARBAL-50	Per corrimano RB-180 e RBAL-B e colonnine base 13 x 13	40	6	Sacchetto	50	25,98
ARBR-50	Per balaustre 650-770 e corrimano RBR-50	55	8	Sacchetto	50	25,98

ORNAMENTI



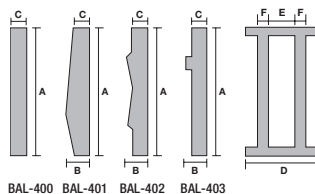
Modello	Colore	Dimensioni in cm. ø A ø B		Altezza pezzo cm.	Peso pezzo kg.	Pezzi pallet	Peso pallet kg.	€ Pezzo
BD-220	Bianco	ø 22,5	22	31	15,8	9	157	61,82
COPA-320	Bianco	∅20	32	32	13,4	6	95	147,45
COPA-530	Bianco	∅25	53	34	33,9	4	151	209,66
OB-41	Bianco	∅22	-	42	13,2	9	134	89,52
PIN-22	Bianco	∅22	-	38	15,4	9	154	99,15

BALAUSTRÉ SQUADRATE



Modello	Colore	Dimensioni in cm.			Peso pezzo kg.	Pezzi pallet	Peso pallet kg.	€ Pezzo
		A	B	C				
BAL-200	Bianco	11	40	8	5,9	189	1.130	9,83
BAL-201	Bianco	11	40	8	6,1	189	1.168	9,83
BAL-202	Bianco	11	40	8	5,7	189	1.077	9,83

BALAUSTRÉ SQUADRATE ACCOPPIATE

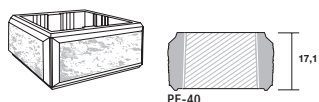


Modello	Colore	Dimensioni in cm.						Peso pezzo kg.	Nr. pezzi a m.l.	Pezzi pallet	Peso pallet kg.	€ Pezzo
		A	B	C	D	E	F					
BAL-400	Bianco	60	-	8	33	12,5	4	11,9	3	90	1.086	19,88
BAL-401	Bianco	60	11	8	33	12,5	4	13	3	90	1.185	21,53
BAL-402	Bianco	60	10	8	33	12,5	4	12,3	3	90	1.122	23,46
BAL-403	Bianco	60	10	8	33	12,5	4	12	3	90	1.095	21,53



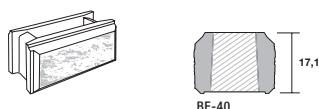
Pilastrini e blocchi

PILASTRO ELITE



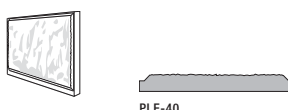
Modello	Colore	Dimensioni cm.	Nr. pezzi per m. pilastro	Alzata netta cm.	Peso pezzo kg.	Pezzi pallet	Peso pallet kg.	€ Pezzo
PE-40	Bianco Périgord	42,5 x 42,5	6	16,5	21,5	32	704	26,29 27,64

BLOCCO ELITE




Modello	Colore	Dimensioni cm.	Nr. pezzi a m²	Peso pezzo kg.	Pezzi pallet	Peso pallet kg.	€ Pezzo
BE-40	Bianco Périgord	20 x 40	15	14	84	1.192	19,74 20,69

PIASTRA ELITE



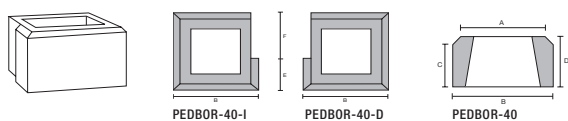
Modello	Colore	Dimensioni cm.	Nr. pezzi a m²	Peso pezzo kg.	Pezzi pallet	Peso pallet kg.	€ Pezzo
PLE-40	Bianco Périgord	16,6 x 40 x ±3	15	3,4	188	655	6,78 7,31

PILASTRO BORGONA



Modello	Colore	Dimensioni cm.	Nr. pezzi per m. pilastro	Peso pezzo kg.	Pezzi pallet	Peso pallet kg.	€ Pezzo
PBOR-40	Bianco Périgord	40 x 40	6	15,65	48	767	24,56 25,79

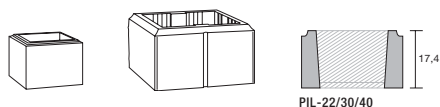
PIEDESTALLI BORGONA



Modello	Colore	Tipo	Dimensioni cm.						Peso pezzo kg.	Pezzi pallet	Peso pallet kg.	€ Pezzo
			A	B	C	D	E	F				
PEDBOR-40	Bianco Périgord	Standard	42	50	21	25	—	—	76,3	4	321	247,52
PEDBOR-40-I	Bianco Périgord	Risega sinistra	42	50	21	25	22	28	70	—	—	
PEDBOR-40-D	Bianco Périgord	Risega destra	42	50	21	25	22	28	70	—	—	


Modello	Descrizione	Peso pack kg.	€ Pack
PEDBORPACK	Pack composto da 2 PEDBOR-40+1 PEDBOR-40-I+1 PEDBOR-40-D	292,6	990,08

PILASTRO FACCIA VISTA



Modello	Colore	Dimensioni cm.	Nr. pezzi per m. pilastro	Peso pezzo kg.	Pezzi pallet	Peso pallet kg.	€ Pezzo
PIL-22	Bianco Périgord	22,5 x 22,5	6	8,7	72	642	10,50 11,20
PIL-30	Grigio Bianco Beige/Périgord	30 x 30	6	11,2	72	821	17,05 18,17 19,12
PIL-40	Grigio Bianco Beige/Périgord	40 x 40	6	16,3	48	797	18,96 20,13 21,11

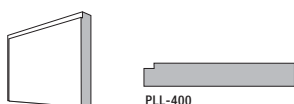
BLOCCO FACCIA VISTA



Modello	Colore	Dimensioni cm.	Nr. pezzi a m²	Peso pezzo kg.	Pezzi pallet	Peso pallet kg.	€ Pezzo
BLO-20	Grigio Bianco Beige	20 x 40	15	11,2	105	1.191	15,60 16,46 17,36



PIASTRA FACCIA VISTA



Modello	Colore	Dimensioni cm.	Nr. pezzi a m ²	Peso pezzo kg.	Pezzi pallet	Peso pallet kg.	€ Pezzo
PLL-400	Bianco Beige	16,6 x 40 x ±2,5	15	3,2	188	617	5,85 6,27

PILASTRO BUGNATO



Modello	Colore	Dimensioni cm.	Nr. pezzi per m. pilastro	Peso pezzo kg.	Pezzi pallet	Peso pallet kg.	€ Pezzo
PB-30	Bianco Beige Périgord	30 x 30	6	13,1	72	958	19,71 20,78 20,78
PB-40	Bianco Beige Périgord	40 x 40	6	18	48	879	21,92 23,04 23,04

BLOCCO BUGNATO



Modello	Colore	Dimensioni cm.	Nr. pezzi a m ²	Peso pezzo kg.	Pezzi pallet	Peso pallet kg.	€ Pezzo
BB-40	Bianco Beige Périgord	20 x 40	15	12,5	84	1.065	17,16 18,00 18,00
TBB-40*	Bianco Beige Périgord	20 x 40	—	13,8	24	347	24,11 25,34 25,34

*Blocco di fine muro.

PIASTRA BUGNATA



Modello	Colore	Dimensioni cm.	Nr. pezzi a m ²	Peso pezzo kg.	Pezzi pallet	Peso pallet kg.	€ Pezzo
PLB-400	Bianco Beige	16,6 x 40 x ±3	15	3,2	188	617	5,77 6,22

MODANATURA PER PIASTRE

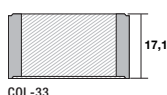


Modello	Colore	Dimensioni cm. A B C	Lunghezza pezzo cm.	Nr. pezzi a m.l.	Pezzi scatola	Peso pezzo kg.	€ Pezzo
ML-40	Bianco Beige	7 3 1,5	40	2,5	12	1,7	18,45 18,45

Recinzioni

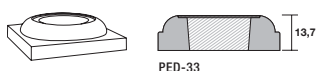


COLONNA



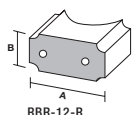
Modello	Colore	Dimensioni in cm.	Nr. pezzi per m.	Peso pezzo kg.	Pezzi pallet	Peso pallet kg.	€ Pezzo
COL-33	Bianco Beige	ø 33 esterno ø 25,8 interno	6	11	72	807	21,14 22,32

PIEDESTALLO



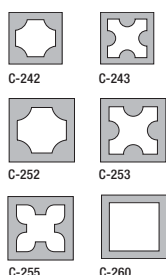
Modello	Colore	Dimensioni in cm.	Peso pezzo kg.	Pezzi pallet	Peso pallet kg.	€ Pezzo
PED-33	Bianco Beige	50 x 50	43	8	359	163,13 174,24

CORRIMANO RBR PER COLLEGAMENTO ALLA COLONNA



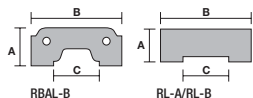
Modello	Colore	Dimensioni in cm.	Lunghezza	Peso pezzo kg.	Fornitura	€ Pezzo
RBR-12-R	Bianco	A 25 B 12	12	5,7	Sfuso	32,90

GRATICCIATE



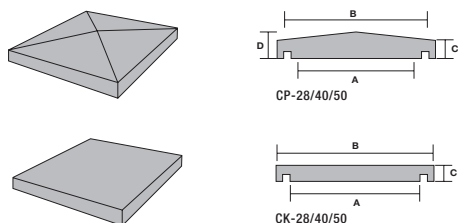
Modello	Colore	Dimensioni in cm.	Spessore sezione	Peso pezzo kg.	Pezzi pallet	Peso pallet kg.	Nr. pezzi a m²	€ Pezzo
C-242	Bianco	20 x 20	A 5 cm. B 8 cm.	2,7 4,3	510 330	1.392 1.434	25 25	3,33 4,84
C-243	Bianco	20 x 20	A 5 cm. B 8 cm.	2,7 4,4	510 330	1.332 1.467	25 25	3,78 5,21
C-252	Bianco	25 x 25	A 5 cm. B 8 cm.	3,7 5,7	320 256	1.199 1.474	16 16	4,17 6,02
C-253	Bianco	25 x 25	A 5 cm. B 8 cm.	3,5 5,4	320 256	1.135 1.397	16 16	4,12 5,91
C-255	Bianco	25 x 25	A 5 cm. B 8 cm.	3,7 5,9	320 256	1.199 1.525	16 16	4,93 6,94
C-260	Bianco	25 x 25	A 5 cm. B 8 cm.	2,9 4,5	320 256	1.167 1.320	16 16	3,92 5,63

COPERTINE PER BALAUSTRSQUADRATE E GRATICCIATE



Modello	Colore	Lungh. pezzo cm.	Nr. pezzi a m.l.	Dimensioni in cm.	Peso pezzo kg.	Pezzi pallet	Peso pallet kg.	€ Pezzo
RBAL-B	Bianco	50	2	8 15 8,5	10,5	120	1.276	11,23
RL-A	Bianco	45	2,22	4 12 5,5	4,2	312	1.325	6,94
RL-B	Bianco	45	2,22	4 12 8,5	3,9	312	1.232	6,94

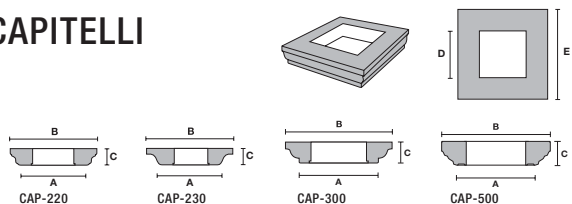
COPRIPILASTRI



Modello	Colore	Dimensioni in cm.				Peso pezzo kg.	Pezzi pallet	Peso pallet kg.	€ Pezzo
CP-28	Bianco Périgord	24,5	28	3,5	7	7,4	24	193	16,32 16,94
CP-40*	Grigio Beige/Périgord	35,5	40	5,5	9	20,4	24	506	25,70 27,72 27,72
CP-50	Grigio Beige/Périgord	45,5	50	6	10	37,2	14	537	40,07 45,86 45,86
CK-28	Bianco Périgord	24,5	28	4	—	6,5	32	223	15,37 16,10
CK-40	Grigio Bianco/Beige	35,5	40	4,5 6	—	18,95 14,2	35 26	660 371	19,54 24,56
CK-50	Grigio Bianco/Beige	45,5	50	4,5 6	—	23,7 31	40 16	964 512	25,96 41,69

*Nel primo trimestre 2008 il CP-40 sostituirà il CP-38.

CAPITELLI



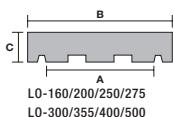
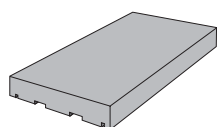
Modello	Colore	Dimensioni in cm.					Peso pezzo kg.	Pezzi pallet	Peso pallet kg.	€ Pezzo
CAP-220	Bianco Périgord	23	31	7	16,5	31	9,1	12	124	61,46
CAP-230	Bianco Périgord	23	31	7	13,5	31	10,6	12	142	61,46
CAP-300	Bianco Périgord	34	50	10	28	50	30,1	8	256	61,46
CAP-500	Bianco Périgord	40	55	11	30	50	35,8	12	446	61,46

NOVITA

Copertine per muri



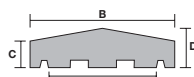
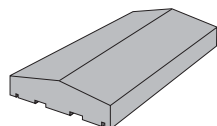
COPERTINE PIANE



LO-160/200/250/275
LO-300/355/400/500

Modello	Colore	Dimensioni in cm.			Lungh. pezzo cm.	Nr. pezzi a m.l.	Peso pezzo kg.	Pezzi pallet	Peso pallet kg.	€ Pezzo
		A*	B	C						
LO-160	Grigio	13,5	16	3,5	50	2	5,7	116	676	7,48
	Bianco									9,94
	Beige/Périgord									10,53
LO-200	Grigio	15	20	4	50	2	8,3	174	1.459	9,02
	Bianco									12,12
	Beige/Périgord									12,96
LO-250	Grigio	20	25	4	50	2	10,3	136	1.416	10,05
	Bianco									12,96
	Beige/Périgord									13,94
LO-275	Grigio	22,5	27,5	4	50	2	11,3	120	1.371	11,76
	Bianco									15,37
	Beige/Périgord									16,49
LO-300	Grigio	25	30	4	50	2	11,9	96	1.157	12,94
	Bianco									16,94
	Beige/Périgord									18,14
LO-355	Grigio	30,5	35,5	4	50	2	13,9	90	1.266	14,84
	Bianco									18,96
	Beige/Périgord									20,30
LO-400	Grigio	35	40	4	50	2	16,3	76	1.482	17,08
	Bianco									22,29
	Beige/Périgord									23,97
LO-500	Grigio	45	50	5	50	2	25,7	48	1.249	21,56
	Bianco									30,35
	Beige/Périgord									32,45

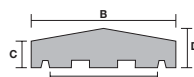
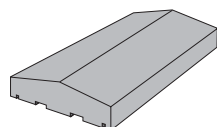
COPERTINE A DOPPIA PENDENZA



AL-160/200/250/275
AL-300/355/400/500

Modello	Colore	Dimensioni in cm.				Lungh. pezzo cm.	Nr. pezzi a m.l.	Peso pezzo kg.	Pezzi pallet	Peso pallet kg.	€ Pezzo
		A*	B	C	D						
AL-160	Grigio	13,5	16	3	4,5	50	2	6,1	132	820	7,78
	Bianco										10,11
	Beige/Périgord										11,00
AL-200	Grigio	15	20	3,5	5	50	2	9	154	1.401	9,74
	Bianco										12,77
	Beige/Périgord										13,61
AL-250	Grigio	20	25	3,5	5	50	2	11,5	112	1.303	11,37
	Bianco										14,14
	Beige/Périgord										15,15
AL-275	Grigio	22,5	27,5	3,5	5,5	50	2	13	98	1.289	12,99
	Bianco										17,08
	Beige/Périgord										18,31
AL-300	Grigio	25	30	3,5	5,5	50	2	13,9	80	1.127	14,31
	Bianco										18,82
	Beige/Périgord										20,19
AL-355	Grigio	30,5	35,5	3,5	5,5	50	2	16,1	80	1.303	18,03
	Bianco										21,11
	Beige/Périgord										22,65
AL-400	Grigio	35	40	4	6	50	2	20,2	64	1.308	18,68
	Bianco										24,30
	Beige/Périgord										26,12
AL-500	Grigio	45	50	4,5	6,5	50	2	27	42	1.149	26,12
	Bianco										34,83
	Beige/Périgord										37,30

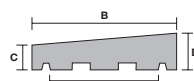
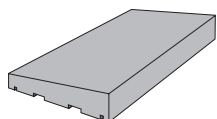
COPERTINE A DOPPIA PENDENZA LUNGHEZZA 1 METRO



ALM-250/300

Modello	Colore	Dimensioni in cm.				Lungh. pezzo cm.	Peso pezzo kg.	Pezzi pallet	Peso pallet kg.	€ Pezzo
		A*	B	C	D					
ALM-250	Grigio	20	25	3,5	5	100	22,3	36	819	25,73
	Bianco									32,31
	Beige/Périgord									34,19
ALM-275	Grigio	22,5	27,5	3,5	5,5	100	24,5	38	947	29,37
	Bianco									39,00
	Beige/Périgord									41,36
ALM-300	Grigio	25	30	3,5	5,5	100	28,6	32	931	32,34
	Bianco									42,92
	Beige/Périgord									45,64

COPERTINE AD UNA PENDENZA



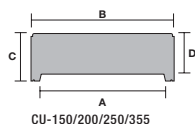
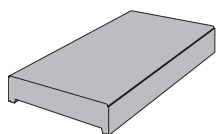
UP-200/250/275

Modello	Colore	Dimensioni in cm.				Lungh. pezzo cm.	Nr. pezzi a m.l.	Peso pezzo kg.	Pezzi pallet	Peso pallet kg.	€ Pezzo
		A*	B	C	D						
UP-200	Grigio	15	20	3	5	50	2	8,8	144	1.282	11,03
	Bianco										13,89
	Beige/Périgord										14,56
UP-250	Grigio	20	25	3	5	50	2	10,7	136	1.470	12,88
	Bianco										15,43
	Beige/Périgord										16,18
UP-275	Grigio	22,5	27,5	3	5,5	50	2	12	92	1.119	14,67
	Bianco										18,62
	Beige/Périgord										19,54
UP-355	Grigio	30,5	35,5	3	5,5	50	2	14,5	86	1.263	18,34
	Bianco										23,27
	Beige/Périgord										24,44

* La dimensione "A" si riferisce alla distanza tra un gocciolatoio e l'altro. Affinché il gocciolatoio possa lavorare correttamente, la sezione del muro dovrebbe essere inferiore alla dimensione "A".

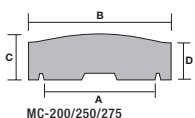
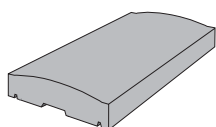
NOVITA

COPERTINE "U" (A CUFFIA)



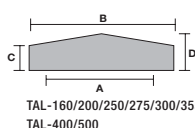
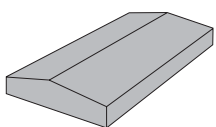
Modello	Colore	Dimensioni in cm.				Lunghezza pezzo cm.	Nr. pezzi a m.l.	Peso pezzo kg.	Pezzi pallet	Peso pallet kg.	€ Pezzo
		A*	B	C	D						
CU-150	Grigio	10,5	15	5	3	50	2	5,2	190	1.004	12,46
	Bianco										16,02
CU-200	Beige/Périgord										16,77
	Grigio	15	20	6	4	50	2	9,3	128	1.205	15,43
CU-250	Bianco	20	25	6	4	50	2	10,6	128	1.373	19,94
	Beige/Périgord										20,78
CU-355	Grigio	30	35,5	6	4	50	2	16,2	64	1.053	22,57
	Bianco										28,56
	Beige/Périgord										30,24

COPERTINE A PENDENZA ARROTONDATA



Modello	Colore	Dimensioni in cm.				Lunghezza pezzo cm.	Nr. pezzi a m.l.	Peso pezzo kg.	Pezzi pallet	Peso pallet kg.	€ Pezzo
		A*	B	C	D						
MC-200	Grigio	15	20	5	3,5	50	2	9	126	1.350	10,02
	Bianco										12,99
MC-250	Beige/Périgord										13,72
	Grigio	20	25	5	3,5	50	2	11,5	112	1.303	11,70
MC-275	Bianco	22,5	27,5	5,5	3,5	50	2	13,8	98	1.368	14,45
	Beige/Périgord										15,29
	Grigio										13,36
	Bianco										17,44
	Beige/Périgord										18,54

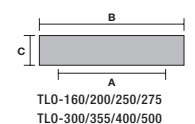
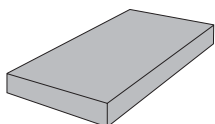
COPERTINE DI FINE MURO A DOPPIA PENDENZA



NOVITA

Modello	Colore	Dimensioni in cm.				Lunghezza pezzo cm.	Peso pezzo kg.	€ Pezzo
		A*	B	C	D			
TAL-160	Grigio	13,5	16	3	4,5	50	6,5	28,34
	Bianco							35,25
TAL-200	Beige/Périgord							37,77
	Grigio	15	20	3,5	5	50	9,1	35,48
TAL-250	Bianco	20	25	3,5	5	50	11,5	44,49
	Beige/Périgord							46,79
TAL-275	Grigio	22,5	27,5	3,5	5,5	50	13,2	41,19
	Bianco							49,64
TAL-300	Beige/Périgord							52,08
	Grigio	25	30	3,5	5,5	50	13,4	47,54
TAL-355	Bianco	30,5	35,5	3,5	5,5	50	16,7	59,44
	Beige/Périgord							62,38
TAL-400	Grigio	35	40	4	6	50	21,9	52,22
	Bianco							65,35
TAL-500	Beige/Périgord							68,71
	Grigio	45	50	4,5	6,5	50	28,6	56,95
	Bianco							73,84
	Beige/Périgord							77,53
	Grigio							71,54
	Bianco							89,88
	Beige/Périgord							93,52
	Grigio							86,29
	Bianco							123,68
	Beige/Périgord							129,92

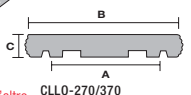
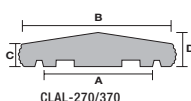
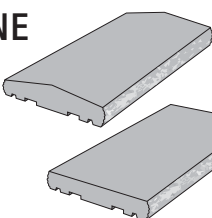
COPERTINE DI FINE MURO PIANE



NOVITA

Modello	Colore	Dimensioni in cm.			Lunghezza pezzo cm.	Peso pezzo kg.	€ Pezzo
		A*	B	C			
TLO-160	Grigio	13,5	16	3,5	50	6,15	28,14
	Bianco						35,42
TLO-200	Beige/Périgord						36,79
	Grigio	15	20	4	50	9	34,02
TLO-250	Bianco	20	25	4	50	11,1	43,18
	Beige/Périgord						45,36
TLO-275	Grigio	22,5	27,5	4	50	12,1	37,30
	Bianco						45,98
TLO-300	Beige/Périgord						48,33
	Grigio	25	30	4	50	12,8	43,18
TLO-355	Bianco	30,5	35,5	4	50	14,7	54,52
	Beige/Périgord						57,26
TLO-400	Grigio	35	40	4	50	17,7	47,54
	Bianco						59,95
TLO-500	Beige/Périgord						63,03
	Grigio	45	50	5	50	26,4	55,30
	Bianco						67,65
	Beige/Périgord						70,95
	Grigio						66,95
	Bianco						84,59
	Beige/Périgord						89,07
	Grigio						80,67
	Bianco						109,54
	Beige/Périgord						114,94

COPERTINE BUGNATE



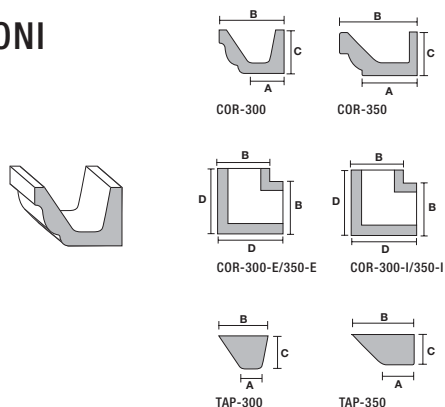
Modello	Colore	Dimensioni in cm.				Lunghezza pezzo cm.	Peso pezzo kg.	Pezzi pallet	Peso pallet kg.	€ Pezzo
		A*	B	C	D					
CLAL-270	Grigio	20	27	4	6	50	13,6	70	967	20,44
	Bianco									25,84
CLAL-370	Beige/Périgord									27,24
	Grigio	30,5	37	4	6,5	50	20	50	1.015	22,29
CLLO-270	Bianco	20	27	5	-	50	13,1	80	1.063	29,65
	Beige/Périgord									31,11
CLLO-370	Grigio	30,5	37	5	-	50	18	60	1.095	18,40
	Bianco									23,16
	Beige/Périgord									24,33
	Grigio									21,48
	Bianco									26,32
	Beige/Périgord									27,69

* La dimensione "A" si riferisce alla distanza tra un gocciolatoio e l'altro. Affinché il gocciolatoio possa lavorare correttamente, la sezione del muro dovrebbe essere inferiore alla dimensione "A".

Prodotti per costruzione

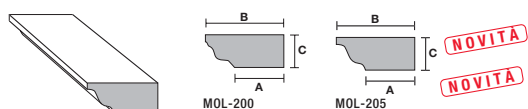


CORNICIONI



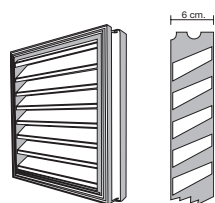
Modello	Colore	Dimensioni cm. A B C D	Lungh. cm.	Nr. pezzi a m.l.	Peso pezzo kg.	Pezzi pallet	Peso pallet kg.	€ Pezzo
COR-300	Bianco	18 30 20 -	17	6	10	120	1.215	13,38
	Beige							14,76
COR-350	Bianco	27 35 20 -	17	6	11,5	96	1.119	15,62
	Beige							17,25
COR-300-I	Bianco	18 30 20 35 -	-	-	28,1	6	184	103,94
	Beige							111,19
COR-300-E	Bianco	18 30 20 35 -	-	-	22,6	6	151	103,94
	Beige							111,19
COR-350-I	Bianco	27 35 20 40 -	-	-	34,1	6	220	103,94
	Beige							111,19
COR-350-E	Bianco	27 35 20 40 -	-	-	32,6	6	211	103,94
	Beige							111,19
TAP-300	Bianco	8 21 14,5 -	4	-	1,9	-	-	17,11
	Beige							18,84
TAP-350	Bianco	13 27 13,5 -	4	-	2,4	-	-	17,11
	Beige							18,84

MODANATURE MASSIVE



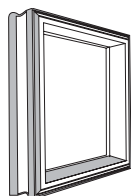
Modello	Colore	Dimensioni in cm. A B C	Lungh. cm.	Nr. pezzi a m.l.	Peso pezzo kg.	Pezzi pallet	Peso pallet kg.	€ Pezzo
MOL-200	Bianco Périgord	15 24 10	50	2	20,25	64	1.312	16,52
								17,84
MOL-250	Bianco Périgord	15 24 10	50	2	20,41	64	1.322	16,52
								17,84

PERSIANE



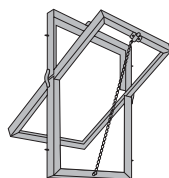
Modello	Colore	Dimensioni cm.	Luce libera feritoie	Superf. ventilaz. cm²./Pz.	Peso pezzo kg.	Nr. pezzi a m²	Pezzi pallet	Peso pallet kg.	€ Pezzo
P-20	Grigio	20 x 40	3	190	6,1	12,5	144	893	25,51
P-25	Grigio	25 x 50	4	340	9,5	8	64	624	36,26
P-40	Grigio	40 x 40	7	586	11,1	6,25	48	548	38,67
P-50	Grigio	50 x 50	8	884	16,8	4	40	688	62,61
P-60	Grigio	60 x 60	9	1.414	22,7	2,77	32	741	110,49

CORNICI PER FINESTRE



Modello	Colore	Sez.	Dimen. ext. cm.	Dim. cristallo mm.	Dim. int. cm.	Nr. pezzi a m²	Peso pezzo kg.	Pezzi pallet	Peso pallet kg.	€ Pezzo
DIAL	Grigio	2	50x50	455x455	44x44	4	4,8	120	591	34,94
TELLA	Grigio	2	30x60	551x251	24x54	5,55	4,8	160	783	28,22
JUNIOR	Grigio	2	40x40	350x350	34x34	6,25	4,3	192	841	21,62
REJA	Grigio	2	25x50	453x203	19x44	8	3,8	240	927	17,33
CERROJO	Grigio	1	20x40	160x360	15x35	12,5	2,5	384	975	13,33

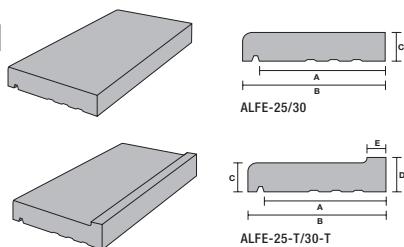
PRATICABILI PER VETRATE



Modello	Colore	Dimensioni cornice	Tipo apertura	Modello cornice	€ Pezzo
DGS	Grigio	50 x 50 -	Basculante	DIAL	100,27
TGS	Grigio	30 x 60 Orizzontale	Basculante	TELLA	98,78
TGPS	Grigio	30 x 60 Verticale	Basculante	TELLA	98,78
JGS	Grigio	40 x 40 -	Basculante	JUNIOR	99,12
RGS	Grigio	25 x 50 Orizzontale	Basculante	REJA	97,52
RGPS	Grigio	25 x 50 Verticale	Basculante	REJA	97,52
CGS	Grigio	20 x 40 Orizzontale	Basculante	CERROJO	95,37
CGPS	Grigio	20 x 40 Verticale	Basculante	CERROJO	95,37

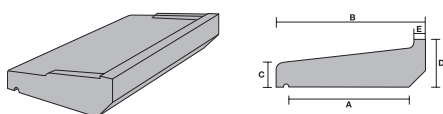
Tutti i praticabili vengono forniti in scatole da 10 pezzi.

DAVANZALI PER FINESTRE



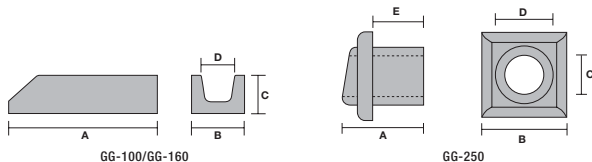
Modello	Colore	Dimensioni in cm.					Lungh. cm.	Nr. pezzi a m.l.	Peso pezzo kg.	Pezzi pallet	Peso pallet kg.	€ Pezzo
		A	B	C	D	E						
ALFE-25	Bianco Grigio	22,3	25	5	-	-	50	2	12,8	80	1.039	24,22 20,52
ALFE-30	Bianco Grigio	27,3	30	5	-	-	50	2	15,5	66	1.038	26,43 22,23
ALFE-25-T	Bianco Grigio	22,3	25	5	6	3	50	2	13,4	72	980	26,43 22,23
ALFE-30-T	Bianco Grigio	27,3	30	5	6	3	50	2	15	64	975	29,04 24,70

DAVANZALI PER FINESTRE MONOBLOC



Modello	Colore	Dimensioni in cm.					Lungh. cm.	Peso pezzo kg.	Pezzi pallet	Peso pallet kg.	€ Pezzo
		A	B	C	D	E					
AMP-5028	Bianco Grigio	20,5	28	6	11,5	3	50	25,1	20	518	79,80 63,78
AMP-5036	Bianco Grigio	28,5	36	6	11,5	3	50	32,6	20	668	95,51 82,68
AMP-7028	Bianco Grigio	20,5	28	6	11,5	3	70	32	20	656	115,39 111,24
AMP-7036	Bianco Grigio	28,5	36	6	11,5	3	70	42,8	20	872	132,08 111,24
AMP-9028	Bianco Grigio	20,5	28	6	11,5	3	90	41,2	18	758	139,44 118,27
AMP-9036	Bianco Grigio	28,5	36	6	11,5	3	90	55,1	18	1.008	155,79 129,81
AMP-11028	Bianco Grigio	20,5	28	6	11,5	3	110	50,5	20	1.026	161,73 132,08
AMP-11036	Bianco Grigio	28,5	36	6	11,5	3	110	67,3	20	1.362	172,76 140,70
AMP-13028	Bianco Grigio	20,5	28	6	11,5	3	130	59,1	16	962	180,77 151,79
AMP-13036	Bianco Grigio	28,5	36	6	11,5	3	130	76,9	16	1.246	214,12 175,98
AMP-15028	Bianco Grigio	20,5	28	6	11,5	3	150	71,2	8	586	216,94 182,14
AMP-15036	Bianco Grigio	28,5	36	6	11,5	3	150	95,3	8	778	256,93 211,18

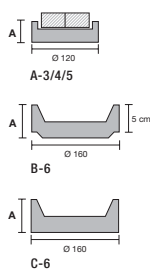
GOCCIOLatoi PER TERRAZZI



Modello	Colore	Dimensioni in cm.					Peso pezzo kg.	Pezzi scat.	Pezzi pallet	Peso pallet kg.	€ Pezzo
		A	B	C	D	E					
GG-100	Bianco	28	10	7	6	-	2,4	10	-	-	15,74
GG-160	Bianco	40	16	10	10	-	7,73	-	24	201,5	40,60
GG-250	Bianco	25	25	11,5	17	15	9,4	-	9	100	97,22

*Scatole di cartone. Proteggerle dall'umidità.

SOSTEGNI IN CALCESTRUZZO



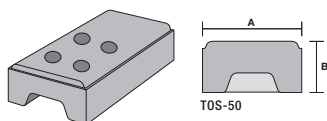
Modello	Colore	Pianta	Quota A cm.	Peso pezzo kg.	Pezzi pallet	Peso pallet kg.	€ Pezzo
A-3	Grigio		3	0,7	1.152	821	4,06
A-4	Grigio		4	1	960	975	4,28
A-5	Grigio		5	1,2	768	937	4,42
B-6	Grigio		6	1,7	504	872	2,80
C-6	Grigio		6	1,7	504	872	2,74

PAVIMENTI PER ESTERNI A MISURA

SAS è in grado di realizzare pavimentazioni a misura in qualunque formato fino ad un massimo di cm 60x85x10h. È possibile personalizzare il colore, la finitura e la lavorazione superficiale. Ogni ordine sarà il risultato dell'esperienza di SAS lunga più di 100 anni. Richiedere preventivo.

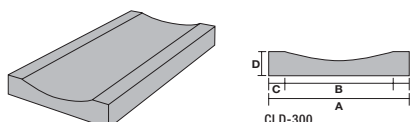
NOVITÀ

BASE DI CALCESTRUZZO "TOSSUT" PER RECINZIONI MOBILI



Modello	Colore	Dimensioni cm.		Lungh. pezzo cm.	ø fori	Peso pezzo kg.	Pezzi pallet	Peso pallet kg.	€ Pezzo
		A	B						
TOS-50	Grigio	25	13	50	4,3	32,3	48	1.565	17,70

CUNETTA



Modello	Colore	Dimensioni in cm.				Lunghezza cm.	Peso pezzo kg.	Pezzi pallet	Peso pallet kg.	€ Pezzo
		A	B	C	D					
CLD-300	Grigio	30	22	4	6	50	15,9	64	1.033	13,94

Camini



ASPIRATORI STATICI QUADRATI PER CAMINI

Modello	Colore	Dimensioni in cm.			Dimens. esterne \varnothing cm.	Dimens. tiraggio \varnothing cm.	Peso pezzo kg.	Pezzi pallet	Peso pallet kg.	€ Pezzo
		A	B	C						
CK-40	Bianco Grigio	35,5	40	6	40x40	—	17 12,4	25 34	441 438	24,56 19,54
AC-200	Bianco Grigio	20,4	32	8	32x32	20,4	5,8	108	641	13,86 10,36
BC-200	Bianco Grigio	20,4	38	8	38x38	20,4	9,2	24 48	236 457	26,99 24,58
CK-50	Bianco Grigio	45,5	50	6	50x50	—	31 23,7	16 40	512 964	41,69 25,96
AC-300	Bianco Grigio	31	46	9,3	46x46	31x31	12,7	66	853	15,93 12,46
BC-300	Bianco Grigio	31	50	9,5	50x50	31x31	15,1	14 40	226 619	42,22 23,52
BC-5575	Bianco Grigio	31	76	9,2	76x56	31	37,2	10	388	100,13 82,57
BCS-600	Bianco Grigio	31	60	5	60x60	31x31	25,6	14	374	86,21 68,35
BC-6565	Bianco Grigio	31	65	10	65x65	31x31	36,4	10	380	100,13 82,57
BC-8080	Bianco Grigio	31	80	5	80x80	31	52	15	796	125,19 103,24

Prezzo di 1 camino completo		Colore	€ Completo
Costituito da 1 BC-300 + 4 AC-300 + 1 CK-50		Bianco Grigio	147,64 99,32
Costituito da 1 BC-200 + 4 AC-200 + 1 CK-40		Bianco Grigio	106,99 85,57

Con un supplemento del 12% siamo in grado di fornire bancali contenenti 10 camini completi (con base tipo BC-300).

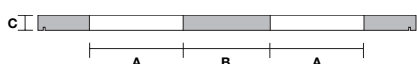
ASPIRATORI STATICI ROTONDI PER CAMINI

Modello	Colore	Dimensioni in cm.			Dimens. esterne \varnothing cm.	Dimens. tiraggio \varnothing cm.	Peso pezzo kg.	Pezzi pallet	Peso pallet kg.	€ Pezzo
		A	B	C						
CR-20	Bianco Grigio	36,6	40	4,5	40	—	13	30	400	26,82 18,56
AR-20	Bianco Grigio	20,7	32	8	32	20,7	4,2	102	444	12,32 9,97
BR-20	Bianco Grigio	20,7	38	8,5	38x38	20,6	9,5	22	225	15,04 12,15
CR-30	Bianco Grigio	45,5	50	4,5	50	—	16,7	16 40	282 683	42,87 28,59
AR-30	Bianco Grigio	31	46	9,3	46	31	9,3	68	647	14,67 11,70
BR-30	Bianco Grigio	31	50	9,5	50x50	31	17,9	14 40	266 731	40,57 23,52
BR-55075	Bianco Grigio	31	76	9,2	76x56	31	35	19	366	100,10 85,96
BR-656	Bianco Grigio	30	65	10	65x65	31	35,6	10	372	100,10 85,96

Prezzo di 1 camino completo		Colore	€ Conjunto
Costituito da 1 BR-30 + 4 AR-30 + 1 CR-30		Bianco Grigio	142,13 98,92

Con un supplemento del 12% siamo in grado di fornire bancali contenenti 10 camini completi (con base tipo BR-30).

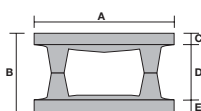
BASE DOPPIA PER CAMINI



Modello	Colore	Dimensioni cm.			Dimens. esterne \varnothing cm.	Dimens. tiraggio \varnothing cm.	Peso pezzo kg.	Pezzi pallet	Peso pallet kg.	€ Pezzo
		A	B	C						
BUB-125*	Bianco Grigio	31	29	5	125x65	31x31	73,6	10	752	316,40 273,98

*Base per tiraggi doppi o 2 camini.

COPRICAMINI

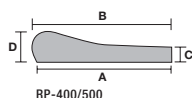


Modello	Colore	Dimensioni in cm.					Dimens. esterne \varnothing cm.	Dimens. tiraggio \varnothing cm.	Peso pezzo kg.	Pez. pall.	Peso pallet kg.	€ Pezzo
		A	B	C	D	E						
CH-450	Grigio	45	23,5	3	16,5	4	45x45	22,6x22,6	35,2	20	719	77,00
CH-600	Grigio	60	23,5	3	16,5	4	60x60	30x30	56,2	4	240	125,64
CH-650	Grigio	62,5	23,5	3	16,5	4	62,5x42,5	20,5x40	49,5	20	1.005	92,90



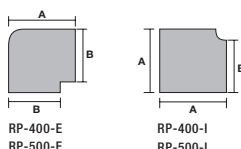
Piscine e giardino

BORDATURE SABBIAIE PER PISCINE



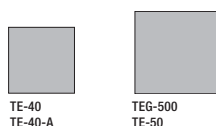
Modello	Colore	Dimensioni in cm.				Lunghezza pezzo cm.	Peso pezzo kg.	Pezzi pallet	Peso pallet kg.	€ Pezzo
		A	B	C	D					
RP-400	Bianco	37	40	4	6,5	50	21,1	60	1.281	24,25
RP-500	Bianco	47	50	4	6,5	50	25,2	48	1.225	28,67

ANGOLARI PER BORDATURE SABBIAIE PER PISCINE



Modello	Colore	Dimensioni in cm.		Peso pezzo kg.	Pezzi pallet	Peso pallet kg.	€ Pezzo
		A	B				
RP-400-I	Bianco	50	40	24,6	12	310	74,90
RP-400-E	Bianco	50	40	27	12	339	84,76
RP-500-I	Bianco	60	50	34,7	12	464	89,91
RP-500-E	Bianco	60	50	36,9	12	459	101,47

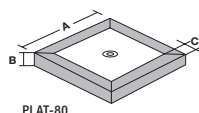
PAVIMENTAZIONE



Modello	Colore	Caratteristiche	Dimensioni in cm.	Spess.	Nr. pezzi a m ²	Peso pezzo kg.	Pezzi pallet	Peso pallet kg.	€ Pezzo
TE-40	Bianco	lavata	40 x 40	4	6,25	14,9	100	1.505	16,46
TE-50	Bianco Amarillo	liscia	50 x 50	3,5	4	19,1	52	1.009	15,37
TEG-500	Bianco	—	50 x 50	4	4	21,4	52	1.128	18,45

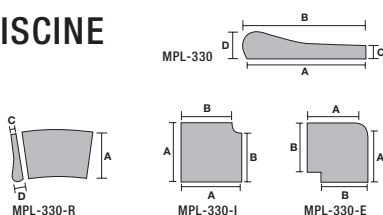
*Disponibile su richiesta.

PIATTO DOCCIA



Modello	Colore	Dimensioni in cm.			Peso pezzo kg.	Pezzi pallet	Peso pallet kg.	€ Pezzo
		A	B	C				
PLAT-80	Bianco lavato	82,5	7	3,5	74,5	4	313	288,93

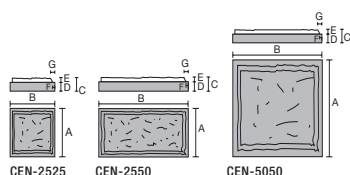
BORDATURE LISCE PER PISCINE



Modello	Colore	Utilizzo	Dimensioni in cm.				Peso pezzo kg.	Pezzi pallet	Peso pallet kg.	€ Pezzo
			A	B	C	D				
MPL-330	Bianco Giallo	33 x 50	31,5	33	3,5	7	14,9	72	1.088	21,39 21,98
MPL-330-I	Bianco Giallo	Angolo interno	50	33	3,5	7	13,9	20	293	48,69 50,06
MPL-330-E	Bianco Giallo	Ángulo exterior	36,5	33	3,5	7	18,3	20	381	53,54 55,05
MPL-330-R	Bianco Giallo	Pianta curva Ø 280*	33	—	3,5	7	13,6	12	178	48,69 50,06

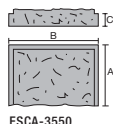
*22 pezzi formano una circonferenza.

LASTRE CENTENARIO



Modello	Colore	Dimensioni in cm.							Nr. pezzi a m ²	Peso pezzo kg.	Pezzi pall.	Peso pallet kg.	€ Pezzo	€ m ²	
		A	B	C	D	E	F	G							
CEN-2525	Albero Pirenei	25	25	4	3	1	0,3	mass.	1	16	5,2	88	473	7,11 6,27	113,79 100,35
CEN-2550	Albero Pirenei	25	50	4	3	1	0,3	mass.	1	8	10	88	895	12,35 10,92	98,78 87,36
CEN-5050	Albero Pirenei	50	50	4	3	1	0,3	mass.	1	4	20,71	44	926	22,01 19,43	88,03 77,73

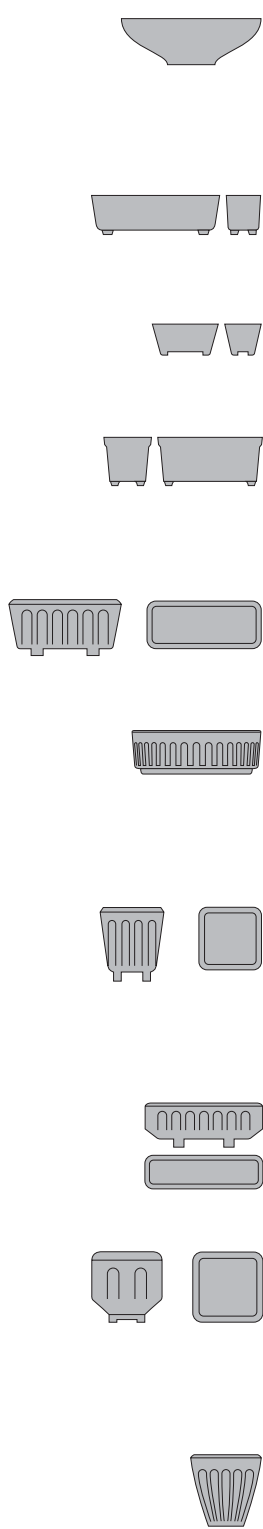
SCALINO CENTENARIO



Modello	Colore	Dimensioni in cm.			Peso pezzo kg.	Pezzi pallet	Peso pallet kg.	€ Pezzo
		A	B	C				
ESCA-3550	Albero Pirenei	35	50	6	27,2	16	450	39,37 32,54

Fioriere

Finitura lavata



Modello	Colore	Dimensioni in cm.			Peso pezzo kg.	Pezzi pallet	Peso pallet kg.	€ Pezzo
		ø mass.	ø Alla base	Altezza				
JP-8000	Bianco Beige	80	28	22,6	38,8	6	248	341,32 382,79
JP-12000	Bianco Beige	120	43	34	120	3	375	479,00 537,32

Modello	Colore	Dimensioni in cm.			Peso pezzo kg.	Pezzi pallet	Peso pallet kg.	€ Pezzo
		Lungh.	Largh.	Altezza				
JB-60	Bianco Beige	60	24	24	20	16	335	77,03 86,38
JB-80	Bianco Beige	80	24	24	26,4	16	437	94,00 105,25

Modello	Colore	Dimensioni in cm.			Peso pezzo kg.	Pezzi pallet	Peso pallet kg.	€ Pezzo
		Lungh.	Largh.	Altezza				
JM-33	Bianco Beige	33	18	15	6,2	45	294	38,47 43,15

Modello	Colore	Dimensioni in cm.			Peso pezzo kg.	Pezzi pallet	Peso pallet kg.	€ Pezzo
		Lungh.	Largh.	Altezza				
JJ-800	Bianco Beige	80	35	37	59,2	12	725	134,43 150,72

Modello	Colore	Dimensioni in cm.			Peso pezzo kg.	Pezzi pallet	Peso pallet kg.	€ Pezzo
		Lungh.	Largh.	Altezza				
JR-1000	Bianco Beige	100	40	50	129,1	6	790	235,26 263,84
JR-1200	Bianco Beige	118	40	50	139,5	4	573	299,66 336,11

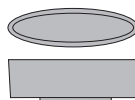
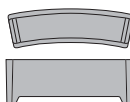
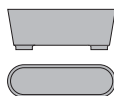
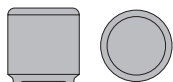
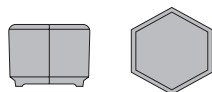

Modello	Colore	Dimensioni in cm.			Peso pezzo kg.	Pezzi pallet	Peso pallet kg.	€ Pezzo
		ø mass.	ø Alla base	Altezza				
JV-450	Bianco Beige	45	39	15	23,9	16	397	122,95 137,93

Modello	Colore	Dimensioni in cm.			Peso pezzo kg.	Pezzi pallet	Peso pallet kg.	€ Pezzo
		Lungh.	Largh.	Altezza				
JC-300	Bianco Beige	30	30	35	15,4	18	292	83,30 93,49
JC-400	Bianco Beige	40	40	50	55,8	8	461	142,60 159,94
JC-500	Bianco Beige	50	50	60	86,1	8	720	196,76 220,61

Modello	Colore	Dimensioni in cm.			Peso pezzo kg.	Pezzi pallet	Peso pallet kg.	€ Pezzo
		Lungh.	Largh.	Altezza				
JS-60	Bianco Beige	62	32	37	41,5	18	762	95,14 106,60
JS-80	Bianco Beige	80	32	37	51,2	12	629	122,36 137,20
JS-100	Bianco Beige	100	32	37	66,4	9	613	153,97 172,70

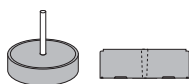
Modello	Colore	Dimensioni in cm.			Peso pezzo kg.	Pezzi pallet	Peso pallet kg.	€ Pezzo
		Lungh.	Largh.	Altezza				
JS-32	Bianco Beige	32	32	37	27,3	18	506	89,40 100,16

Modello	Colore	Dimensioni in cm.			Peso pezzo kg.	Pezzi pallet	Peso pallet kg.	€ Pezzo
		ø mass.	ø Alla base	Altezza				
JO-300	Bianco Beige	30	18,5	27	12,9	18	247	75,54 84,64
JO-450	Bianco Beige	45	27	40	29,9	12	374	112,25 126,14
JO-600	Bianco Beige	60	30	60	68,3	9	630	158,54 177,74



Finitura liscia

PORTA OMBRELLONI



Modello	Colore	Dimensioni in cm.			Peso pezzo kg.	Pezzi pallet	Peso pallet kg.	€ Pezzo
		Lungh.	Largh.	Altezza				
JL-50	Bianco Beige	50	19	19	10	30	300	55,05 61,74
JL-70	Bianco Beige	70	19	19	16,8	25	420	77,03 86,41

Modello	Colore	Dimensioni in cm.			Peso pezzo kg.	Pezzi pallet	Peso pallet kg.	€ Pezzo
		o mass.	o Alla base	Altezza				
JE-3000	Bianco Beige	30	12	16	7,7	24	200	44,38 49,70
JE-4500	Bianco Beige	45	18	24	20,2	12	257	79,52 89,10
JE-6000	Bianco Beige	60	32	32	41,5	9	389	120,46 135,13

Modello	Colore	Dimensioni in cm.			Peso pezzo kg.	Pezzi pallet	Peso pallet kg.	€ Pezzo
		Lungh.	Largh.	Altezza				
JA-400	Bianco Beige	39	39	44	49,2	12	605	118,83 133,34

Modello	Colore	Dimensioni in cm.			Peso pezzo kg.	Pezzi pallet	Peso pallet kg.	€ Pezzo
		Lungh.	Largh.	Altezza				
JD-4000	Bianco Beige	38	38	45	59,1	12	724	145,35 163,02

Modello	Colore	Dimensioni in cm.			Peso pezzo kg.	Pezzi pallet	Peso pallet kg.	€ Pezzo
		Lungh.	Largh.	Altezza				
JH-500	Bianco Beige	28,5	50	39,5	55,2	12	677	156,97 176,04
JH-560	Bianco Beige	28,5	50	60	75,3	8	617	178,75 200,48

Modello	Colore	Dimensioni in cm.		Peso pezzo kg.	Pezzi pallet	Peso pallet kg.	€ Pezzo
		o	Altezza				
JK-45	Bianco Beige	42	45	53,2	12	653	115,61 129,67
JK-60	Bianco Beige	60	60	102,3	6	629	188,86 211,88

Modello	Colore	Dimensioni in cm.			Peso pezzo kg.	Pezzi pallet	Peso pallet kg.	€ Pezzo
		Lungh.	Largh.	Altezza				
DOSVAS-98	Bianco Beige	98	32	39	71,9	9	662	167,41 183,85

Modello	Colore	Dimensioni in cm.			Peso pezzo kg.	Pezzi pallet	Peso pallet kg.	€ Pezzo
		Lungh.	Largh.	Altezza				
ONA-115	Bianco Beige	115	35	42	110,5	6	678	279,22 303,49

Modello	Colore	Dimensioni in cm.			Peso pezzo kg.	Pezzi pallet	Peso pallet kg.	€ Pezzo
		Lungh.	Largh.	Altezza				
ELIP-115	Bianco Beige	115	33	39	85,6	9	785	209,52 227,84

Modello	Colore	Dimensioni in cm.			Peso pezzo kg.	Pezzi pallet	Peso pallet kg.	€ Pezzo
		o mass.	o Alla base	Altezza				
CARME	Terracotta Grigio	81	45	61	98	2	210	225,62 225,62

Modello	Colore	Tipo elemento	Dimensioni in cm.	o tubo in cm.	Peso pezzo kg.	Pezzi pallet/sacche.	Peso pallet kg.	€ Pezzo
SPS-500	Bianco	Elemento base	o 50	-	25,3	36	926	36,37
HSS-35	Galvanizzato	Sostengo metallico	-	4	-	6	-	45,84
HSS-70*	Galvanizzato	Sostengo metallico	-	6,3	-	6	-	90,86

*Fissaggio doppia vite.

Prodotti per collocazione



COLA-SAS Collante cementizio



Modello	Colore	Confez.	Resa	Peso fusto kg	Fusti pallet	Peso pallet	€ Pezzo
CC-25	Bianco	Fusto	Circa 3 Kg/m ² 1,5 Kg/ml per posa di balaustre	25	27	700	53,20
CCPOT-25*	Bianco	Fusto	Per incollaggio doppio 5 Kg/m ²	25	27	—	116,09

*Specifico per lastre/rivestimento.

BEUSAS-25 Malta specifica per fugatura



Modello	Colore	Confez.	Resa	Peso kg.	Sacchi pallet	Peso pallet	€ Pezzo
BEUSAS-25	Beige neutro Grigio	Sacco	Da 1-6 Kg/m ² a seconda del prodotto e fuga	25	40	1.016	145,43

SAS-FIX Malta per sigillatura di giunti



Modello	Confezionamento	Resa	Peso fusto kg	€ Pezzo
SAS-FIX-10	Fusto	Circa 1 Kg/m ²	10	124,07
SAS-FIX-20	Fusto	Circa 1 Kg/m ²	20	253,43

SAS-FUGUE Idrorepellente di superficie



Modello	Confezionamento	Resa	Resa	€ Pezzo
FUGUE-5	Fusto da 5 litri	Circa 1/2 litro/m ² Circa 1-1,5 litri a ml di balaustra	Al dettaglio	173,12

SAS-NET Disincrostante per macchie



Modello	Confezionamento	Resa	Resa	€ Pezzo
SAS-NET	Tanica da 5 litri	Circa 1 litro a m ²	Al dettaglio	131,68

COLOR-Bg Colorante Beige

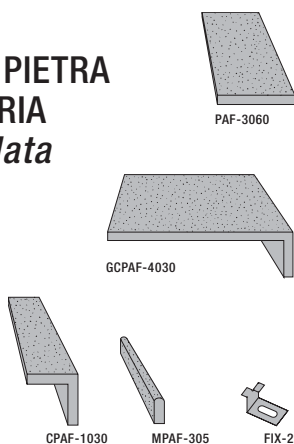


Modello	Colore	Confezionamento	Imballo stand. pezzi	€ Pezzo
COLOR-BG	Beige	Fusto da 300 grammi netto	6	11,76

Pietra naturale



“FLORESTA” RIVESTIMENTO IN PIETRA NATURALE ARENARIA *Finitura Bocciardata*

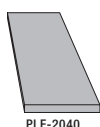


Modello	Tipo di elemento	Dimensioni elemento cm.	Peso pezzo kg.	Nr. pezzi mq	Pezzi pallet	Mq pallet	Peso pallet kg.	Prezzo appross. Mq	€ Pezzo
PAF-3060	Lastra bocciardata	30 x 60 x 2	9	5,55	84	15,1	770	122,30	22,04
GCPAF-4030	Angolare bocciardato	30 x 40 x 10 x 2	8	—	—	—	—	—	140,25

Modello	Tipo di elemento	Dimensioni elemento cm.	Peso pezzo kg.	Nr. pezzi mq	Pezzi fascio/sacco	Peso fascio	€ Pezzo/sacchetto
CPAF-1030	Angolare bocciardato	30 x 10 x 10 x 2	3	—	5	15	65,44
MPAF-305	Modanatura	30 x 5 x 2	0,75	3,33	10	7,5	18,70
FIX-2**	Sistema di fissaggio in inox.	—	—	—	25	—	94,98

*Siamo in grado di fornire formati "su misura", Richiedete offerta.
 **Ogni confezione contiene Sistema di fissaggio, Vite e Tasello.
 ***Per rivestimenti di altezza superiore a 3 metri, si raccomanda di posare il rivestimento con il sistema di fissaggio Inox. Fix-2. In questo caso, richiedete le lastre dotate di feritoie per il fissaggio meccanico. Lastre con feritoie sovrapprezzo 10%. Consultate le nostre norme di collocazione.

“FLORESTA” RIVESTIMENTO IN PIETRA NATURALE ARENARIA *Finitura Levigata*



Modello	Tipo di elemento	Dimensi. elemento cm.	Peso pezzo kg.	Nr. pezzi mq	Pezzi fascio	Mq fasc.	Pezzi pallet	Mq pall.	Peso pallet kg.	Prezzo appross. mq	€ Pezzo
PLF-2040	Lastra liscia	20 x 40 x 2	3,85	12,5	6	0,48	288	23	1.125	115,15	9,21

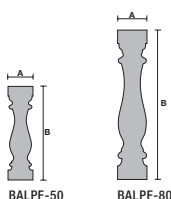
*Siamo in grado di fornire formati "su misura". Richiedete offerta.

PIETRA “COURE” *Pietra decorazione giardini*



Modello	Colore	Tipo di elemento	Fornitura	Peso gabbia kg appross.	€ Pezzo
COURE	Coure	Bolognini	Gabbia	1.000	416,64

“FLORESTA” BALAUSTRINE IN PIETRA NATURALE



Modello	Dimensioni in cm.			Peso pezzo kg.	Pezzi pallet	Peso pallet kg.	€ Pezzo
	A	B	Ø massimo				
BALPF-50*	13	50	12	13,5	49	677	83,10
BALPF-80*	15	80	14	28	36	1.024	154,34

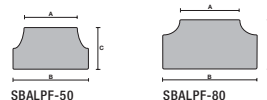
*Realizziamo modelli su misura con un costo fisso di impianto 180,00 €. Richiedete offerta per ogni modello su misura.

“FLORESTA” CORRIMANO IN PIETRA NATURALE



Modello	Dimensioni in cm.			Lunghezza cm.	Peso pezzo kg.	Pezzi pallet	Peso pallet kg.	€ Pezzo
	A	B	C					
RBALPF-50	14	20	7	100	33,5	20	686	97,94
RBALPF-80	16	25	10	100	60	12	736	154,34

“FLORESTA” ZOCCOLO IN PIETRA NATURALE



Modello	Dimensioni in cm.			Lunghezza cm.	Peso pezzo kg.	Pezzi pallet	Peso pallet kg.	€ Pezzo
	A	B	C					
SBALPF-50	14	20	10	100	48	15	736	124,66
SBALPF-80	15,6	25	13	100	78	8	640	136,53

Paesaggismo



RIVESTIMENTO MANSUS



Modello	Colore	Tipo di elemento	Espess. cm. appross.	Peso sca.* appross.	m ² appross. sca.*	Scat.* pallet	Peso pallet	Prezzo m ² appross.	€ Scatola
MANSUS	Caliza Albero Pirenei	Rivestimento irregolare	2,5	20	0,5	40	816	108,42	54,21

*Scatole di cartone. Proteggerle dall'umidità.

RIVESTIMENTO POBLET



Modello	Colore	Dimensioni in cm.	Peso pezzo kg.	Nr. pezzi mq	Pezzi pallet	m ² pallet	Peso pallet	€ Pezzo
POBLET-2020	Caliza Albero Pirenei	20 x 20 x 2,5	2,1	25	186	7,44	400	3,28
POBLET-2040	Caliza Albero Pirenei	20 x 40 x 2,5	4,1	12,5	205	16,4	856	6,55
POBLET-2030	Caliza Albero Pirenei	20 x 30 x 2,5	3	16,67	186	11,16	575	4,78
POBLET-3030	Caliza Albero Pirenei	30 x 30 x 2,5	4,5	11,11	186	16,74	846	7,23
POBLET-3060	Caliza Albero Pirenei	30 x 60 x 2,5	9,5	5,55	90	16,2	866	14,48

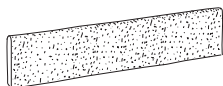
POBLETPACK-20

Modello	Colore	Dimensioni in cm.	Pezzi pack	m ² Pack	Peso pack kg.	€ Pack
POBLETPACK-20 Mescolanza casuale di 3 formati diversi di rivestimento POBLET. Contenuto del Pack circa 16,4 m ² appross.	Caliza Albero Pirenei	20 x 20	80	16,4	872	1.341,60
	Caliza Albero Pirenei	20 x 30	12			
	Caliza Albero Pirenei	20 x 40	156			

POBLETPACK-30

Modello	Colore	Dimensioni in cm.	Pezzi pack	m ² Pack	Peso pack kg.	€ Pack
POBLETPACK-30 Mescolanza casuale di 3 formati diversi di rivestimento POBLET. Contenuto del Pack circa 16,3 m ² appross.	Caliza Albero Pirenei	30 x 20	9	16,3	855	1.302,52
	Caliza Albero Pirenei	30 x 30	36			
	Caliza Albero Pirenei	30 x 60	69			

MODANATURA POBLET



Modello	Colore	Utilizzo	Dimensioni in cm.	Nr. pezzi m.l.	Peso pezzo kg.	Pezzi fascio	Peso fascio kg.	€ Pezzo
MPOBLET	Caliza Albero Pirenei	Modanatura/zoccolo	50 x 12 x 2,5	2	3,4	4	13,6	10,66

PIETRE ANGOLARI



PIERAN-20

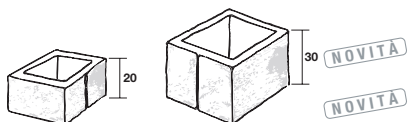


PIERAN-30

Modello	Colore	Altezza pezzi cm.	◁	Peso pezzo kg.	Pezzo pack	m.l. altezza. pallet	Peso pallet kg	€ Pezzo	€ Pack
PIERAN-20	Caliza Albero Pirenei	20	90°	8,6	21	4,2	195	45,97	965,33
PIERAN-30	Caliza Albero Pirenei	30	90°	16	21	6,3	336	67,60	1.419,60
PIERAN-2030	Caliza Albero Pirenei	20 e 30	90°	—	24	6	310	—	1.362,82



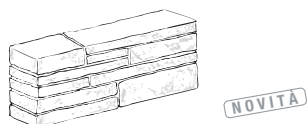
PILASTRO POBLET



Modello	Colore	Dimensioni in cm.	Nr. pezzi	Pezzi pack	Peso pack kg.	€ Pack
PIOBPACK-30*	Caliza	30 x 30 x 20	18	36	630	1.274,00
	Albero Pirenei	30 x 30 x 30	18			
PIOBPACK-40	Caliza	40 x 40 x 20	12	24	515	1.479,40
	Albero Pirenei	40 x 40 x 30	12			

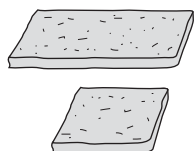
*Disponibili da febbraio 2008.

BLOCCO MONTBLANC



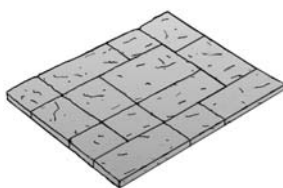
Modello	Colore	Dimensioni in cm.	Nr. pezzi m ²	Peso pezzi	Pezzi pallet	Peso pallet	€ Pack
BLOMON-51	Caliza Albero Pirenei	51 x 8,5 x 16,5	12	15,4	66	1.032	15,08

PIASTRE PAVIMENTAZIONE DOMUS



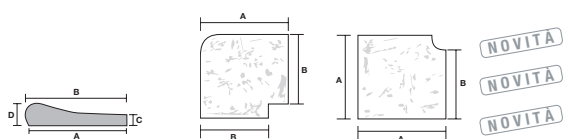
Modello	Colore	Dimensioni in cm*	Peso pezzo kg.	Pezzi m ²	Pezzi pallet	m ² pallet	Peso pallet	€ Pezzo
DOMUS-3030	Caliza Pirenei	30 x 30 x 3,5	6,4	11,11	96	8,64	624	8,06
DOMUS-4530	Caliza Pirenei	45 x 30 x 3,5	9,8	7,41	96	12,96	954	11,41
DOMUS-4545	Caliza Pirenei	45 x 45 x 3,5	13,8	4,94	48	9,72	675	17,91
DOMUS-6030	Caliza Pirenei	60 x 30 x 3,5	13	5,56	104	18,72	1.370	15,05
DOMUS-6045	Caliza Pirenei	60 x 45 x 3,5	19,5	3,70	48	12,96	946	22,57

DOMUSPACK-A



Modello	Colore	Dimensioni in cm*	Pezzi pack	m ² pack	Peso pack kg	€ pezzo
DOMUSPACK-A Mescolanza casuale di 5 formati diversi di piastre DOMUS. Contenuto del Pack circa 12,15 m ² aprox.	Caliza Pirenei	30 x 30	24	12,15	890	1.035,74
	Caliza Pirenei	45 x 30	24			
	Caliza Pirenei	45 x 45	4			
	Caliza Pirenei	60 x 30	24			
	Caliza Pirenei	60 x 45	6			

BORDATURA PER PISCINA DOMUS



Modello	Colore	Tipo	Dimensioni in cm.				Lungh. pezzi cms.	Peso pezzo kg.	Pezzi pallet	Peso pallet kg.	€ Pezzo
			A	B	C	D					
DOMRP-400	Caliza Pirenei	Corrente	37	40	4	6,5	50	24,3	60	1.474	24,96
DOMRP-400-I	Caliza Pirenei	Angolo interno	50	40	4	6,5	—	29,12	12	365	72,80
DOMRP-400-E	Caliza Pirenei	Angolo esterno	50	40	4	6,5	—	31	12	400	78,00




SENTIERO DOMUS



DOMUSEND


Modello	Colore	Dimensioni in cm*	Peso pezzo kg.	Pezzi pallet	Peso pallet	€ Pezzo
DOMUSEND	Caliza Pirenei	59 x 43 x 3,5	15	48	737	17,58

TRAVERSINE CAMMINAMENTO



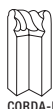
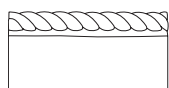
Modello	Colore	Dimensioni in cm	Peso pezzo kg.	Pezzi pallet	Peso pallet	€ pezzo
TGV-65	Roble	65 x 25 x 4	16,4	42	705	18,17
TGV-95	Roble	95 x 25 x 4	22,5	44	1.006	28,76

TRAVERSINE MASSICCE CAMMINAMENTO



Modello	Colore	Dimensioni in cm	Peso pezzo kg.	Pezzi pallet	Peso pallet	€ pezzo
TGVM	Roble	95 x 25 x 14,5	44	16	716	64,58

BORDO CORDA



CORDA-I



CORDA-E

Modello	Colore	Tipo	Dimensioni in cm.	Peso pezzo kg.	Pezzi pallet	Peso pallet kg.	Resa	€ Pezzo
CORDA	Caliza Albero Pirenei	Cordolo	50 x 25 x 4,5	12,35	42	535	—	11,36
CORDA-E	Caliza Albero Pirenei	Angolare esterno	10 x 25 x 10	3,87	—	—	Sfuso	11,36
CORDA-I	Caliza Albero Pirenei	Angolare interno	10 x 25 x 10	3,77	—	—	Sfuso	11,36

BORDO LIS



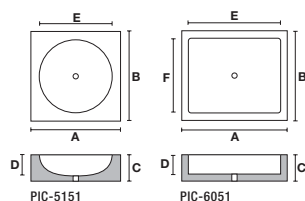
Modello	Colore	Dimensioni in cm.	Peso pezzo kg.	Pezzi pallet	Peso pallet kg.	€ Pezzo
LIS	Caliza Albero Pirenei	50 x 29,5 x 4	12	40	416	11,36

JOCKER, BORDO/ANGOLARE UNIVERSALE



Modello	Colore	Tipo	Dimensioni in cm.	Peso pezzo kg.	Resa	€ Pezzo
JOCKER	Caliza Albero Pirenei	Bordo/angolare universale	7 x 34,5 x 7	3,94	Sfuso	11,36

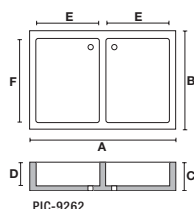
LAVANDINO



PIC-5151

PIC-6051

Modello	Colore	Dimensioni in cm.						Peso pezzo kg.	Pezzi pallet	Peso pallet kg.	€ Pezzo
		A	B	C	D	E	F				
PIC-5151	Caliza Pirenei	51	51	15	12	41,5	—	70	4	296	194,01
PIC-6051	Caliza Pirenei	60	51	15	11	52,5	42,5	54,4	4	234	194,01



PIC-9262

Modello	Colore	Dimensioni in cm.						Peso pezzo kg.	Pezzi pallet	Peso pallet kg.	€ Pezzo
		A	B	C	D	E	F				
PIC-9262	Caliza Pirenei	92	62	18	15	40	53	110	3	346	271,62

PROPRIETÀ DEI PRODOTTI SAS

Prove di laboratorio:

SAS dispone di un proprio laboratorio di controllo, per testare e verificare la qualità delle materie prime, e dei prodotti finiti. I test sono stati realizzati nel nostro laboratorio e verificati dal laboratorio omologato di PAYMA COTAS del gruppo ECA di Barberà del Vallès (Barcelona).

Componenti dei calcestruzzi:

SAS utilizza esclusivamente aggregati sminuzzati di marmo o di cava, e cementi tipo Portland bianco e grigio ad alta resistenza 52,5 R.

Densità:

Calcestruzzo bianco: 2.100/2.225 kg/m³

Calcestruzzo grigio: 2.125/2.250 kg/m³

Calcestruzzo lavato all'acido: 2.100/2.250 kg/m³

Resistenza alla compressione:

Calcestruzzo bianco: 400 Kn/cm²

Calcestruzzo grigio: 454 Kn/cm²

Calcestruzzo lavato all'acido: 265 Kn/cm²

Assorbimento d'acqua:

Calcestruzzo bianco: 4,2% sul peso

Calcestruzzo grigio: 4,8% sul peso

Calcestruzzo lavato: 4,3% sul peso

Tolleranze dimensionali

± 1 mm. in tutti i prodotti, ad eccezione dei pozzetti e delle fioriere (± 5 mm. in altezza).

Tolleranze in peso:

± 5% sul peso di catalogo (elementi completamente asciutti).

Coloranti:

Ossidi metallici.

Resistenza al gelo:

I nostri prodotti sono testati secondo la normativa tedesca DIN 52 104-Z (modalità più esigente) nel seguente modo: In cinquanta cicli completi di gelo-disgelo non si osserva nessun effetto visibile di scrostamento, fessure, crepe, ecc. Cicli di congelamento: la temperatura della cella frigorifera cala in 4 ore a -15°C e si mantiene così per 2 ore. I provini sono poi immersi completamente per 2 ore in acqua alla temperatura di +15°C.

Questi test sono stati realizzati dal nostro laboratorio e verificati dal laboratorio omologato "MATERIAL-PRÜFUNGSAMT NORDRHEIN-WESTFALEN" di Dortmund (D). I nostri prodotti sono stati analizzati anche dall'UNIVERSITÀ DI SHERBROOKE, Québec (Canada), normativa ASTM C-666/A, i cui test hanno dimostrato che dopo 300 cicli di congelamento-disgelo (fino a -50°), i valori medi (V/Vo)2 ottengono un 96 %, mentre la normativa indica un minimo del 60%."

Resistenza statica:

Le nostre Balaustre (Serie-650 combinate con la Copertina RBR-50 e il Pilastro Classico PBR-770) rispondono alle norme di resistenza statica ETB Norme Fassung Giugno 1985, capitolo 3.1 (resistenza statica laterale), capitolo 3.2.2 (colpo debole) e capitolo 3.2.3 (colpo forte). Le prove sono state classificate per il laboratorio tedesco MPA di Dortmund.

DATI DI INTERESSE

- I nostri prodotti sono fabbricati con aggregati di marmo, di conseguenza sono inevitabili leggeri cambiamenti di colore. Non si accettano reclami a riguardo.
- I nostri prodotti vengono forniti su pallet in legno, imballati con plastica retrattile ed in alcuni casi reggiati. I materiali che occorrono all'imballaggio sono riciclabili.
- Consigliamo di non accatastare le palette dei nostri prodotti, benché ci siano modelli che lo permettano.
- In caso di prodotti forniti in casse di cartone, proteggere le scatole dall'umidità.
- Può accadere che, sui prodotti, a causa dell'alto contenuto di cemento, possano apparire eventuali microfessurazioni superficiali che non influiscono negativamente sulle caratteristiche fisiche e sulla qualità della finitura dei pezzi.
- Alcuni prodotti colorati possono subire, a causa dell'umidità, il fenomeno dell'efflorescenza. Si tratta semplicemente di un deposito cristallino biancastro sulla superficie del prodotto. Questo fenomeno è estraneo alla nostra volontà ed è caratteristico di tutti i prodotti di qualità, fabbricati con cemento, e scompare con il tempo e l'uso.
- Non si accetteranno reclami trascorsi 8 giorni dalla consegna della merce. In nessun caso si accetteranno reclami relativi al prodotto una volta collocato.
- SAS si riserva il diritto di cambiare senza preavviso le caratteristiche dei suoi prodotti.
- La maggior parte dei nostri prodotti sono identificati con il marchio SAS.
- Disponiamo di una libreria grafica per AutoCAD, dei prodotti. Se è di vostro interesse potete "scaricarla" gratuitamente dal nostro sito www.sas-sa.it
- Decliniamo qualsiasi responsabilità se la collocazione dei nostri prodotti è stata realizzata non correttamente. Nel nostro sito Web troverà le informazioni dettagliate relative alla collocazione dei prodotti SAS.
- Differenti grafiche di visualizzazione, e diverse esposizioni alla luce, possono dare luogo a leggere differenze nei colori. Le riproduzioni delle fotografie non sono vincolanti rispetto alle colorazioni di produzione. Non si accettano reclami a riguardo

RICONOSCIMENTI PROFESSIONALI

- Membro della Corporazione dei prefabbricati e Derivati del Cemento di Barcellona e Catalogna
- Membro della Corporazione dei Prefabbricati di Tarragona.
- Membro dell'ANDECE (Associazione nazionale dei derivati del cemento)
- Membro della Camera di Commercio di Barcellona.
- Membro dell'AEOC (Associazione Spagnola di Codificazione Commerciale).
- Premio "Migliori Iniziative Impresarie" Conferito dal Periódico de Catalunya.
- Targa "Francesc Macià" Conferita dalla Generalitat de Catalunya.

CONDIZIONI GENERALI DI VENDITA

- I Prezzi si intendono al netto di I.V.A.
- Riserva di proprietà. I prodotti consegnati rimangono di nostra proprietà, fino a quando non è stato pagato l'intero importo pattuito.
- Tutti i prodotti vengono forniti su bancali a perdere, reggiati e/o incappucciati, senza ulteriori addebiti.
- Il peso dei nostri pallets oscilla tra 800 e 1.400 kg.
- Siamo in grado di consegnare bancali parziali:
Importo maggiorato € **43,00**/Bancale.
- Non si accettano reclami, trascorsi 8 gg dalla consegna.
- La nostra responsabilità, per prodotti non conformi, si limita all'abbuono o alla sostituzione del prodotto.
- Ci riserviamo il diritto di variare in ogni momento le caratteristiche tecniche dei prodotti.
- Sul nostro sito web www.sas.sa.it sono riportate le norme di carico, scarico e movimentazione dei nostri prodotti. Non rispondiamo per movimentazioni non conformi.
- Disponiamo delle norme di collocazione dei prodotti.
Consultate il nostro sito internet.
- Questo listino elimina tutti i precedenti.

MAGAZZINI IN ITALIA

- APPIANO s.s.d.v. (BOLZANO)
- VERONA
- SASSUOLO



SAS Prefabricados de Hormigón S.A.

Sede

Pg. Torras i Bages, 106
E-08030 Barcelona
Tel. +34-93 345 88 50
Fax +34-93 346 17 13
sas@sas-sa.com

SAS in Italia

Via Artigiani, 5
I-39057 Appiano s.s.d.v. (BZ)
Tel. +39 0471 662486
Fax +39 0471 661790
sas@aldolarcher.com

www.sas-sa.it



sono marchi registrati da SAS, Prefabricados de Hormigón, S.A.